



Территориальный орган
Федеральной службы государственной статистики
по Самарской области

Оборот организаций по видам экономической деятельности по полному кругу организаций



январь—сентябрь 2023 года



ФЕДЕРАЛЬНАЯ СЛУЖБА
ГОСУДАРСТВЕННОЙ СТАТИСТИКИ

Оборот организаций по видам
экономической деятельности по полному
кругу организаций

Самарастат

январь-сентябрь 2023 года

01

Оборот организаций по видам экономической деятельности

02

Структура оборота организаций по видам экономической деятельности, в % к итогу

03

Структура оборота организаций по видам экономической деятельности, в % к итогу (по другим видам экономической деятельности)

04

Темпы роста оборота организаций



ОБОРОТ ОРГАНИЗАЦИЙ ПО ВИДАМ ЭКОНОМИЧЕСКОЙ ДЕЯТЕЛЬНОСТИ

Оборот организаций
сентябрь 2023 года

517,3 млрд рублей

104,6% к августу 2023 г. ↑

134,8% к сентябрю 2022 г. ↑

Оборот организаций
в январе-сентябре 2023 года

3 923,9 млрд рублей

116,5% к январю-сентябрю 2022 г. ↑



Оборот организаций промышленного производства
январь-сентябрь 2023 года, млрд. рублей

к январю-сентябрю
2022 года



Добыча полезных ископаемых

385,7

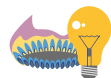
91,5 % ↓



Обрабатывающие производства

1 088,2

116,2% ↑



Обеспечение электрической
энергией, газом и паром;
кондиционирование воздуха

196,8

104,1% ↑



Водоснабжение; водоотведение,
организация сбора и утилизации
отходов, деятельность по
ликвидации загрязнений

32,3

96,5% ↓

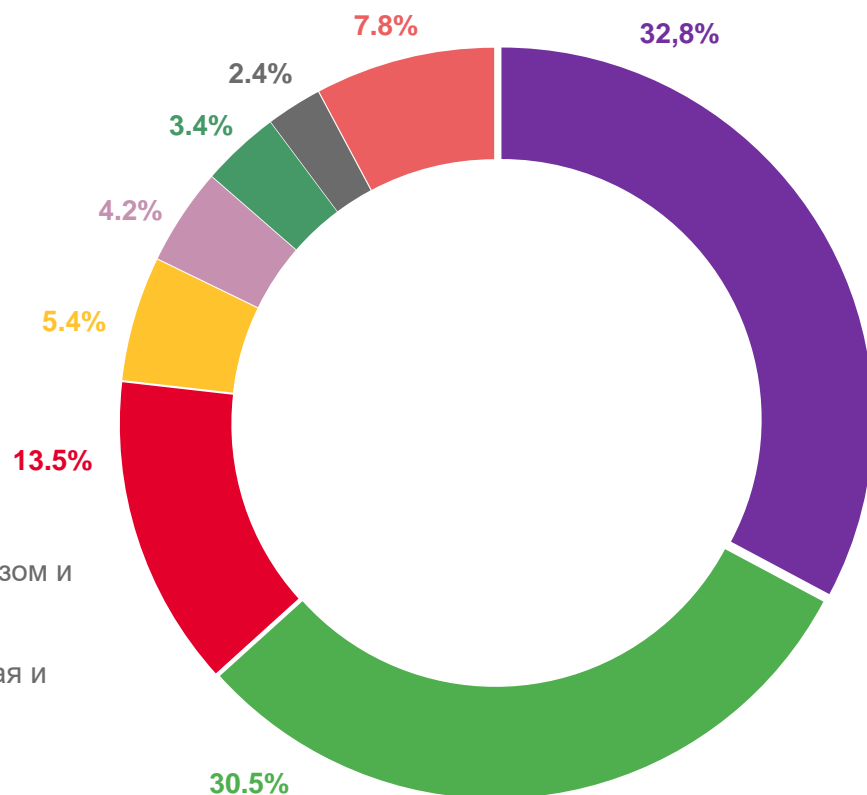


СТРУКТУРА ОБОРОТА ОРГАНИЗАЦИЙ ПО ВИДАМ ЭКОНОМИЧЕСКОЙ ДЕЯТЕЛЬНОСТИ

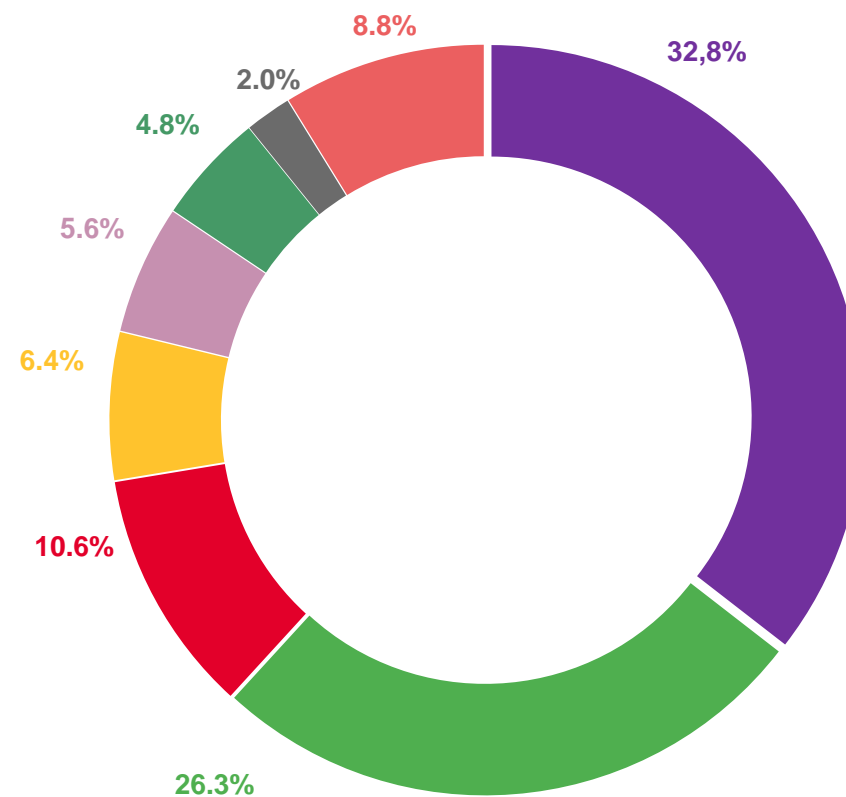
в % к итогу

- Торговля оптовая и розничная; ремонт автотранспортных средств и мотоциклов
- Обрабатывающие производства
- Добыча полезных ископаемых
- Транспортировка и хранение
- Строительство
- Обеспечение электрической энергией, газом и паром; кондиционирование воздуха
- Деятельность профессиональная, научная и техническая
- Другие виды деятельности

сентябрь 2023 года









Справочно:
сентябрь 2022 года





СТРУКТУРА ОБОРОТА ОРГАНИЗАЦИЙ

по прочим видам экономической деятельности, в % к итогу

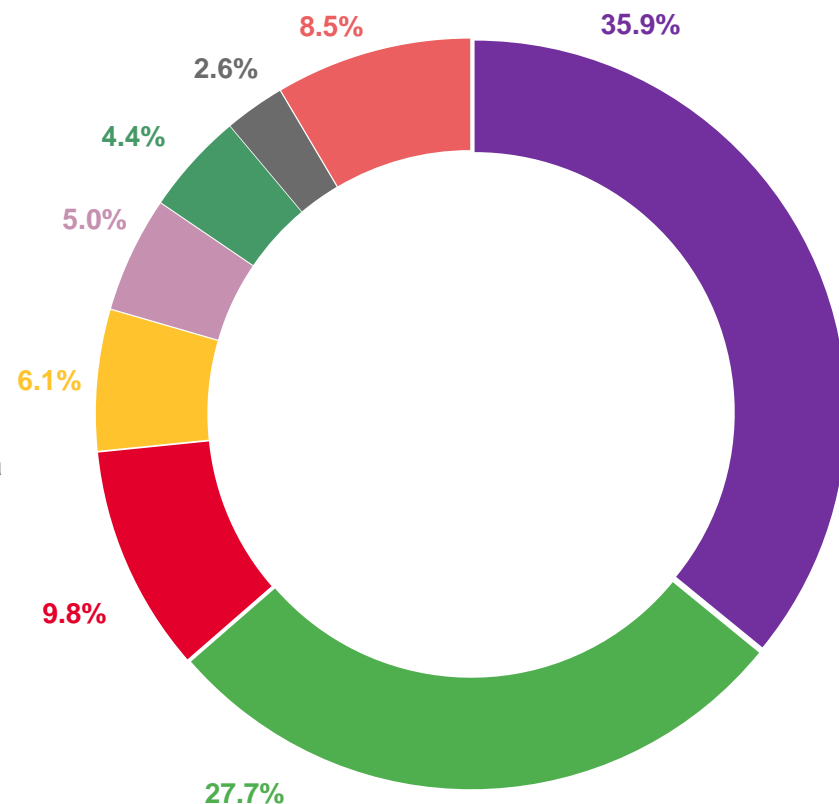
	сентябрь 2023	Справочно: сентябрь 2022
 Сельское, лесное хозяйство, охота, рыболовство и рыбоводство	1,2%	1,5%
 Водоснабжение; водоотведение, организация сбора и утилизации отходов, деятельность по ликвидации загрязнений	0,8%	0,9%
 Деятельность гостиниц и предприятий общественного питания	0,8%	0,6%
 Деятельность в области информации и связи	1,3%	1,4%
 Деятельность по операциям с недвижимым имуществом	1,2%	1,3%
 Деятельность административная и сопутствующие дополнительные услуги	0,8%	1,1%
 Государственное управление и обеспечение военной безопасности; социальное обеспечение	0,1%	0,1%
 Образование	0,3%	0,3%
 Деятельность в области здравоохранения и социальных услуг	1,0%	1,2%
 Деятельность в области культуры, спорта, организации досуга и развлечений	0,1%	0,1%
 Предоставление прочих видов услуг	0,1%	0,1%



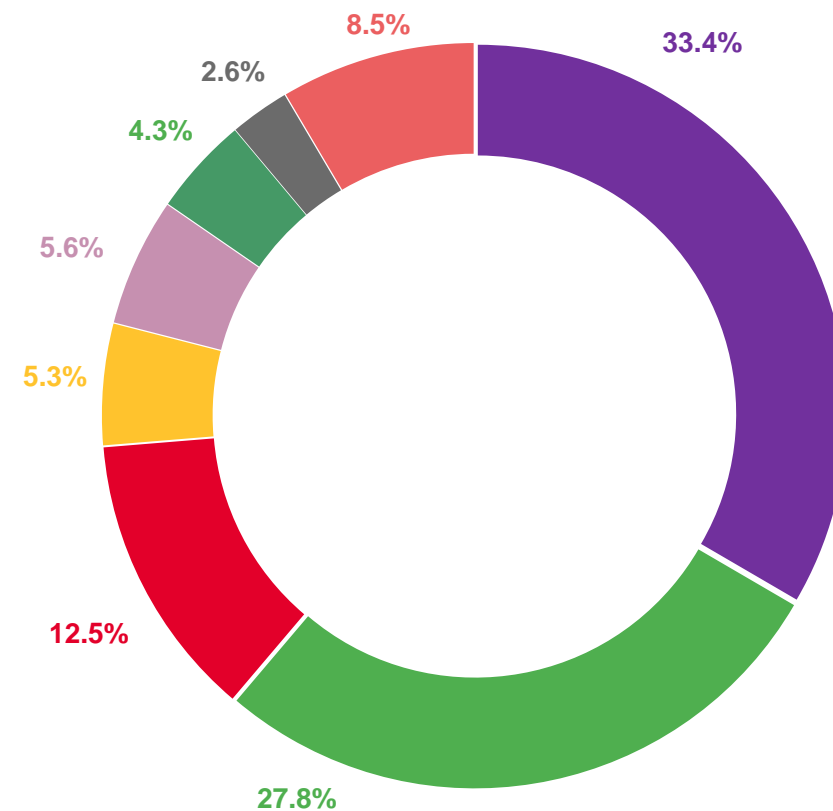
СТРУКТУРА ОБОРОТА ОРГАНИЗАЦИЙ ПО ВИДАМ ЭКОНОМИЧЕСКОЙ ДЕЯТЕЛЬНОСТИ в % к итогу

Январь-сентябрь 2023 года

- Торговля оптовая и розничная; ремонт автотранспортных средств и мотоциклов
- Обрабатывающие производства
- Добыча полезных ископаемых
- Транспортировка и хранение
- Обеспечение электрической энергией, газом и паром; кондиционирование воздуха
- Строительство
- Деятельность профессиональная, научная и техническая
- Другие виды деятельности










Справочно:
январь-сентябрь 2022 года





СТРУКТУРА ОБОРОТА ОРГАНИЗАЦИЙ

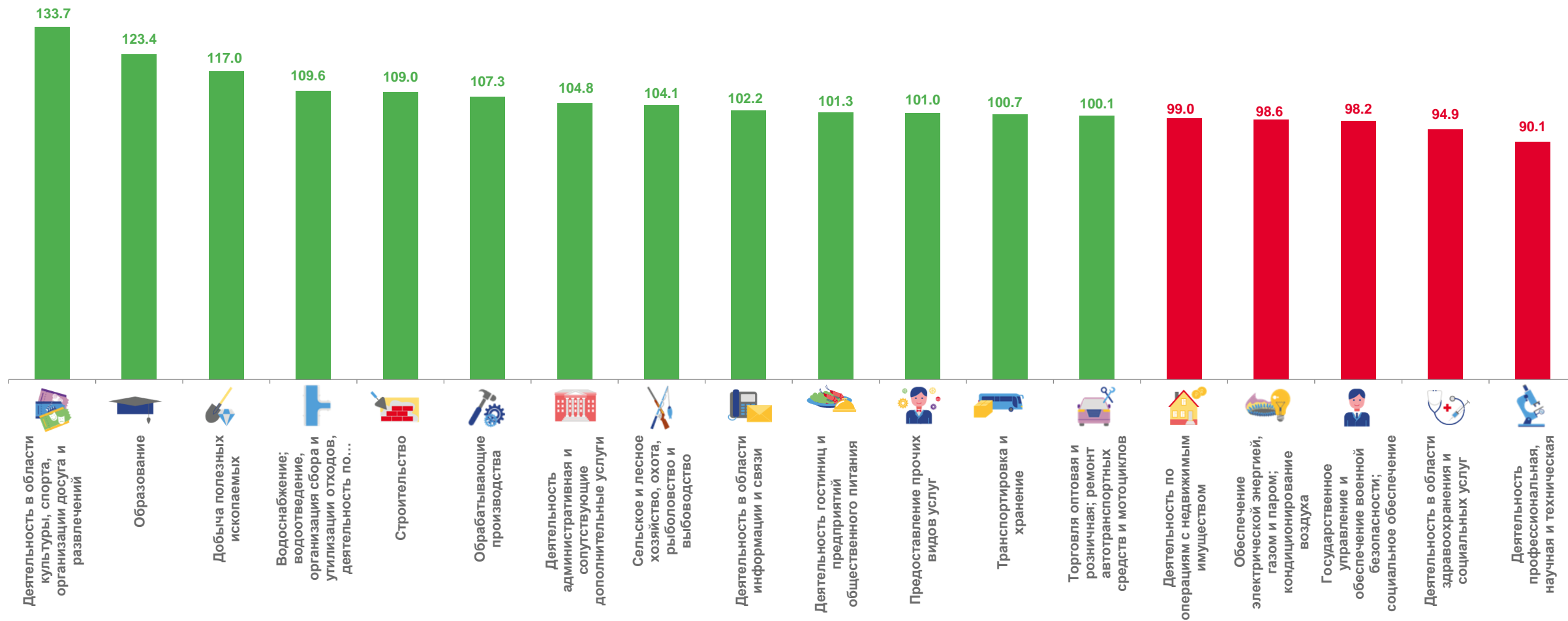
по прочим видам экономической деятельности, в % к итогу

	Январь-сентябрь 2023	Справочно: январь-сентябрь 2022
 Сельское, лесное хозяйство, охота, рыболовство и рыбоводство	1,3%	1,2%
 Водоснабжение; водоотведение, организация сбора и утилизации отходов, деятельность по ликвидации загрязнений	0,8%	1,0%
 Деятельность гостиниц и предприятий общественного питания	0,8%	0,6%
 Деятельность в области информации и связи	1,5%	1,4%
 Деятельность по операциям с недвижимым имуществом	1,3%	1,5%
 Деятельность административная и сопутствующие дополнительные услуги	0,9%	0,9%
 Государственное управление и обеспечение военной безопасности; социальное обеспечение	0,1%	0,1%
 Образование	0,3%	0,3%
 Деятельность в области здравоохранения и социальных услуг	1,2%	1,3%
 Деятельность в области культуры, спорта, организации досуга и развлечений	0,1%	0,1%
 Предоставление прочих видов услуг	0,1%	0,1%



ТЕМПЫ РОСТА ОБОРОТА ОРГАНИЗАЦИЙ

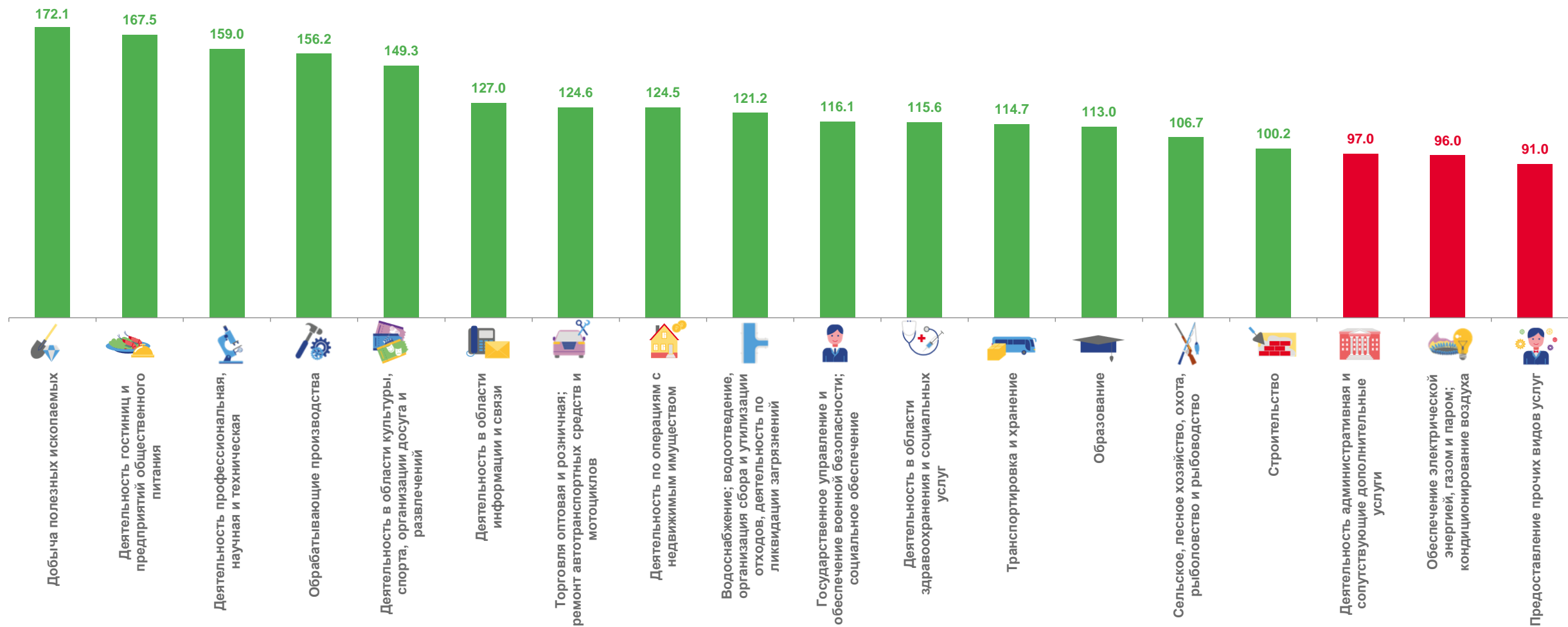
сентябрь 2023, в % к предыдущему месяцу





ТЕМПЫ РОСТА ОБОРОТА ОРГАНИЗАЦИЙ

сентябрь 2023, в % к соответствующему месяцу прошлого года





ТЕМПЫ РОСТА ОБОРОТА ОРГАНИЗАЦИЙ

Январь-сентябрь 2023, в % к соответствующему периоду прошлого года

